















Baugebiet Hatzlacker

Legende:

Schnitt	Grundriss	Bezeichnung
		Grenzsteine
		Grundstücksgrenze
		Zaun
		Geländeoberkante
		Bäume
		Sträucher
		Hecken
		Erdkabel

Zulässige Bäume:

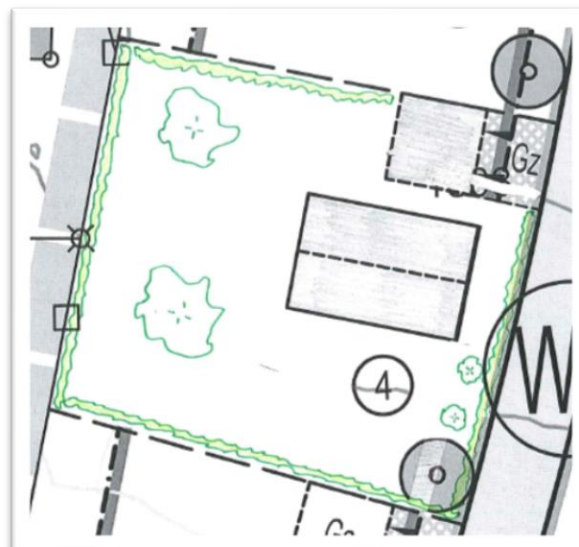
Spitzahorn, Bergahorn, Stieleiche, Winterlinde, Feldahorn, Schwarzerle, Hainbuche, Holzapfel, Wildkirsche, Traubenkirsche, Eberesche, Purgier-Kreuzdorn

Gehölzgröße: Hochstamm mind. 3xv., 12-14 cm Stammumfang

Zulässige Sträucher:

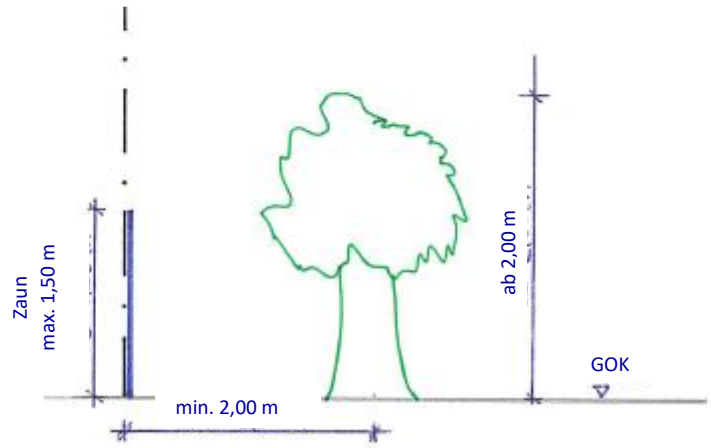
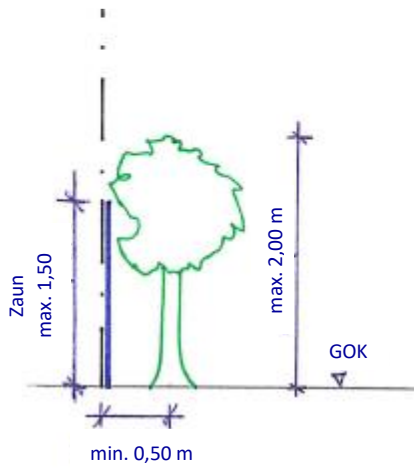
Kornelkirsche, Hartriegel, Haselnuss, Faulbaum, Weiden, Schwarzer Holunder, Wolliger Schneeball, Wasserschneeball, Schlehe, Wildrosen, Pfaffenhütchen, Liguster

Gehölzgröße: Sträucher mind. 2xv., 60/100 cm Höhe

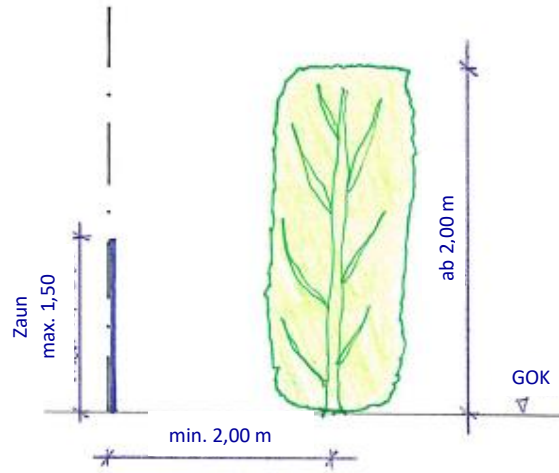
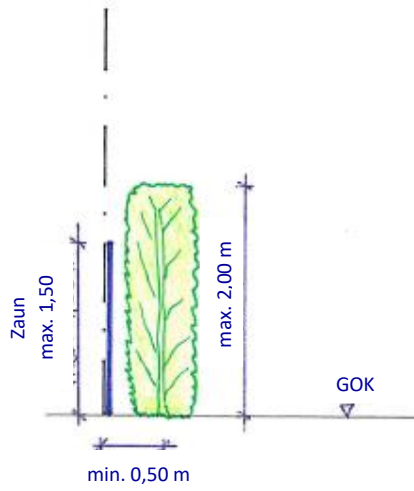


Beispielgrundriss

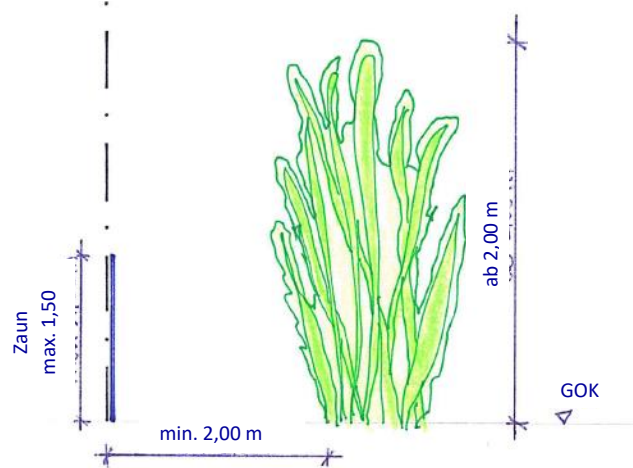
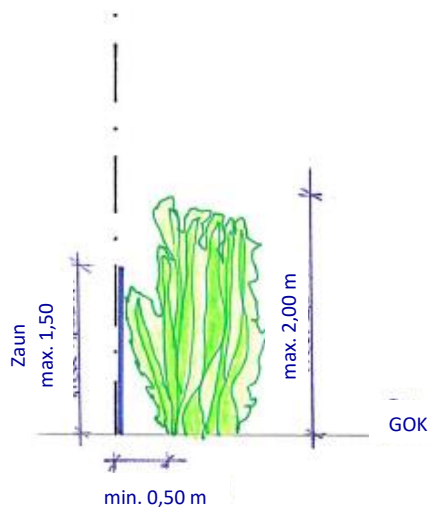
Bäume:



Hecken:



Sträucher:



Erdkabel:

